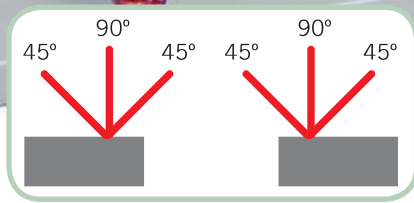


DUO-450

DUO-550



Giro de los cabezales a ambos lados
Turn heads on both sides



Tronzadora automática de doble cabezal y salida de disco frontal.

Double head automatic precision cutting-off machine.

- Control mediante pantalla táctil.
- Gestión de listas de corte con código perfil, altura, grados, nº cortes.
- Corrección de la medida en grados externos e internos.
- Ciclo paso a paso.
- Aviso de alarmas: falta presión neumática, motores, error posicionado.
- Importación de listas de corte.
- Conexiones para aspirador.

- Touch screen control.
- Cutting list storage with profiles reference, height, degrees, nº of cuts.
- Measurement corrections of internal and external angles.
- Alarms for: tension decrease, motor failure, positioning default.
- Import cutting list loading.
- Connections for exhauster.

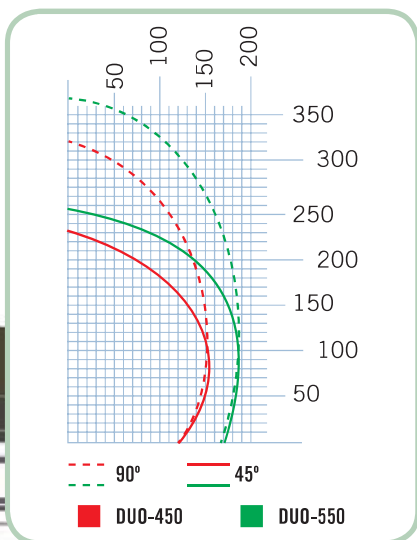
Opcional:

- Calibre.
- Etiquetadora.
- Pisador vertical.

Optional:


- Caliber.
- Labeling machine.
- Vertical clamp.






Especificaciones / Specification

	DUO-450	DUO-550
Sierras de corte / CARBIDE saw blades (included)	Ø 450 (incluidas)	Ø 550 (incluidas)
Longitud de corte / Max. cutting length	4000mm 7500mm semiautomático	4000mm 7500mm semiautomático
Medida mínima a 45° interior Min. cutting length at 45°	640 mm	640 mm
Medida mínima a 90° Min. cutting length at 90°	310 mm. En ciclo paso a paso 5 mm. Automatic advance made 5 mm.	310 mm. En ciclo paso a paso 5 mm. Automatic advance made 5 mm.
Dimensiones / Dimensions	5400x1600x1620 mm	5400x1700x1700 mm
Peso / Weight	1400 Kg	1500 Kg
Motor trifásico / 3-phase motor	220 ó/or 380V 3Hp.	220 ó/or 380V 3Hp.
Lubricación Lubrication	Aceite pulverizado Mist oil	Aceite pulverizado Mist oil
Inclinación neumática a grados Pneumatic head swivel at	-45° / 90° / 45°	-45° / 90° / 45°
Grados intermedios Intermediary degrees	Mediante tope mecánico Mechanical stops	Mediante tope mecánico Mechanical stops
Protección integral / Blade protection hood	Neumática / Pneumatic	Neumática / Pneumatic
Camino de rodillos / Roller stand (included)	1200 mm (incluidos)	1200 mm (incluidos)



Entrada USB.
(EXCEL, TXT, CSV)
USB connection.
(EXCEL, TXT, CSV)



Pisador vertical opcional.
Optional vertical clamp.



Calibre opcional.
Optional caliper.



Etiquetadora opcional.
Optional labeling machine.